




**SUN-AGE**


PV MOUNTING SYSTEMS

**K00A01**  
**MANUALE DI INSTALLAZIONE**  
**KIT VITERIA PER P202A02**


**1. Inserire la vite M8X30 A2 nel profilo P202A02**



**2. Dopo aver inserito la vite come in figura a lato, prendere la staffa...**



**3. ...inserire la vite nella staffa e avvitare con il bullone (avvitarlo bene poi con una chiave).**



**SUN-AGE srl**

**Via Panica 121, 36063 MAROSTICA (VI) ITALY**

**Tel. 0424-478028 email: [info@sun-age.it](mailto:info@sun-age.it) / [commerciale@sun-age.it](mailto:commerciale@sun-age.it)**